

最寄駅

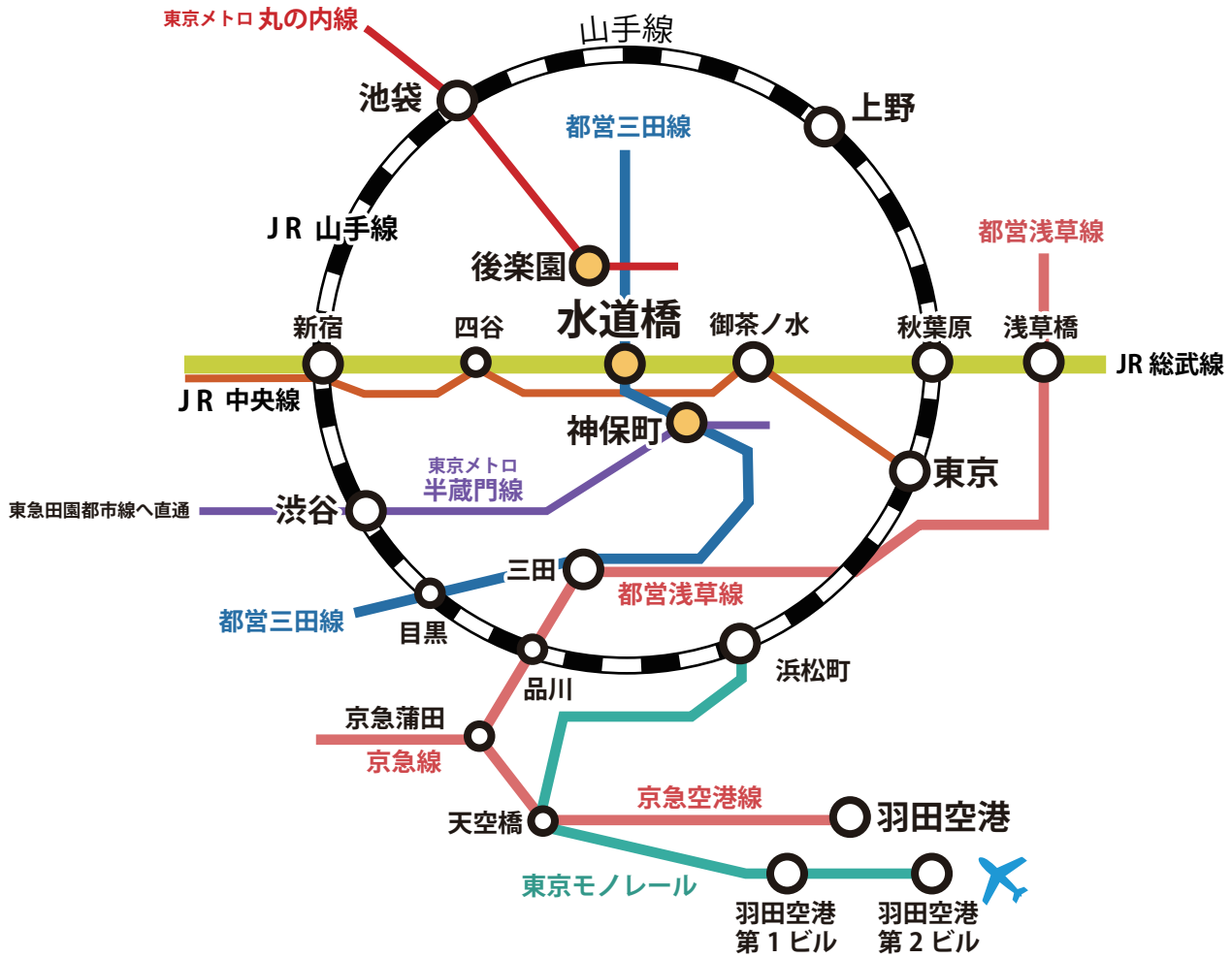
路線	最寄駅	出口	目印	所要時間	歩き方メモ
JR 総武線	水道橋駅	東口	東京歯科大学 水道橋病院 東洋高校	徒歩 2分	東口を出たら右方向に直進し、メガネスーパー前の横断歩道を渡ります。正面のビル8階がSATTです。
都営三田線	水道橋駅	A1 出口	工芸高校	徒歩 4分	地上に出たら、左方向に直進します。横断歩道を渡ると JR 水道橋東口方向です。
		A2 出口	ミーツポート マクドナルド	徒歩 4分	階段を上がって出口を左折します。総武線の高架下をくぐり直進します。
都営新宿線 半蔵門線	神保町駅	A4 出口	三菱東京UFJ銀行	徒歩 10分	正面の通り(白山通り)に出て左に進んでください。
丸ノ内線	後楽園駅	2 出口	ラクーア 東京ドーム	徒歩 10分	歩道橋を東京ドーム方向に渡ります。階段を降りたら左方向に直進します。白山通りに出たら右折し、直進します。

〒101-0061

東京都千代田区三崎町1-3-12 水道橋ビル8F

SATT Tel. 03-5259-3390(代表) Fax. 03-5259-3366

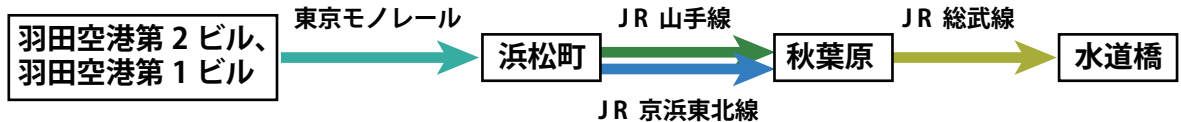
SATT (水道橋駅) までのアクセス



✈️ 羽田空港から

※下記の時間はあくまで目安です。ご了承ください。

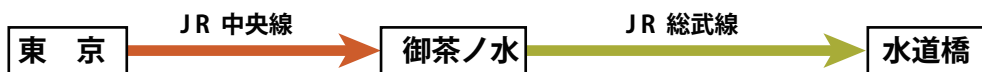
- 東京モノレールでお越しの場合 (約 55 分)



- 京急空港線でお越しの場合 (約 55 分)



🚆 東京駅から (約 15 分)



🚆 上野駅から (約 25 分)



〒101-0061

東京都千代田区三崎町1-3-12 水道橋ビル8F

SATT Tel. 03-5259-3390 (代表) Fax. 03-5259-3366